

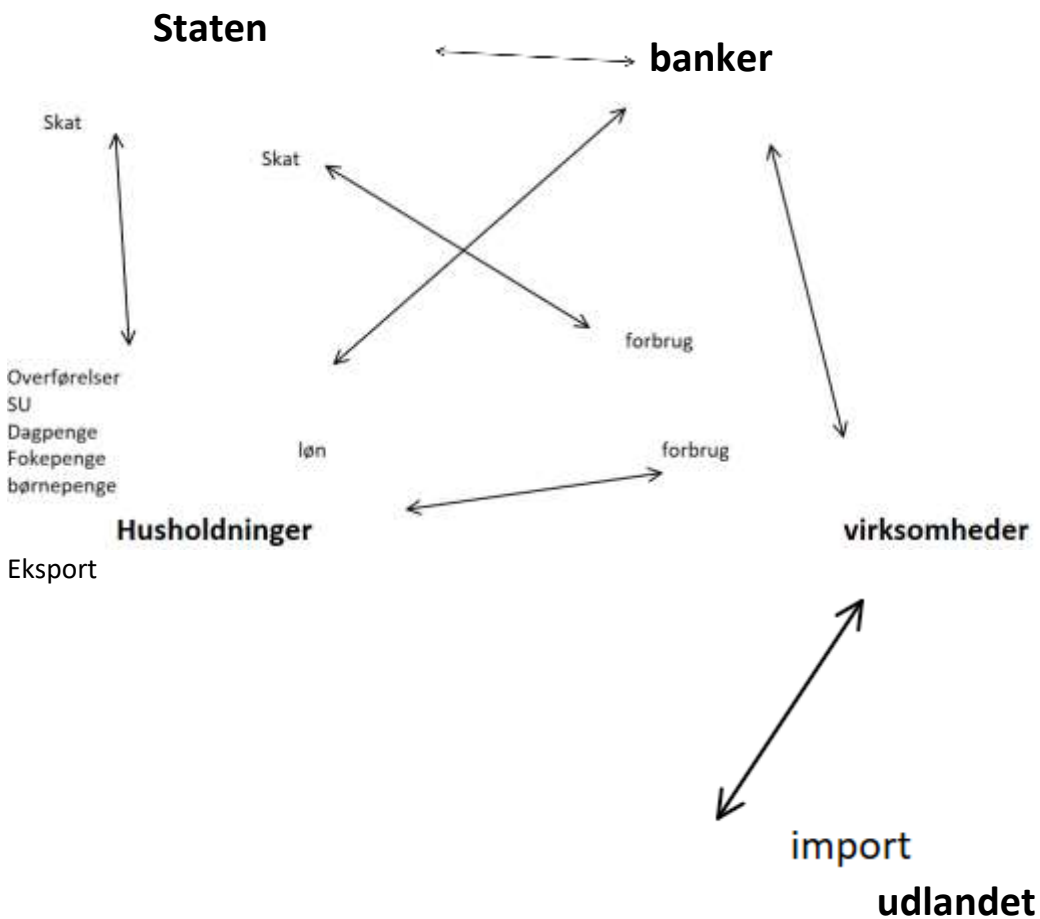
Økonomiske kredsløb

Viser pengestrøm i det danske samfund,

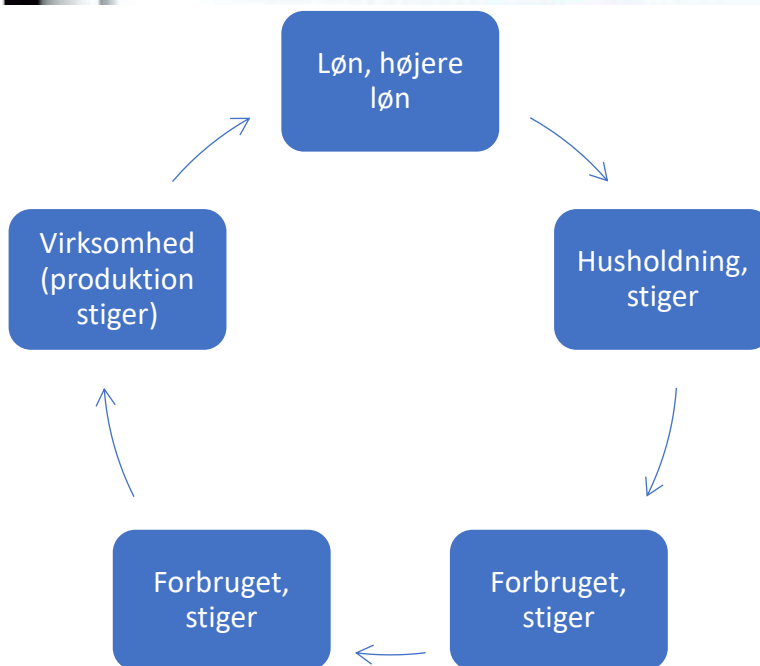
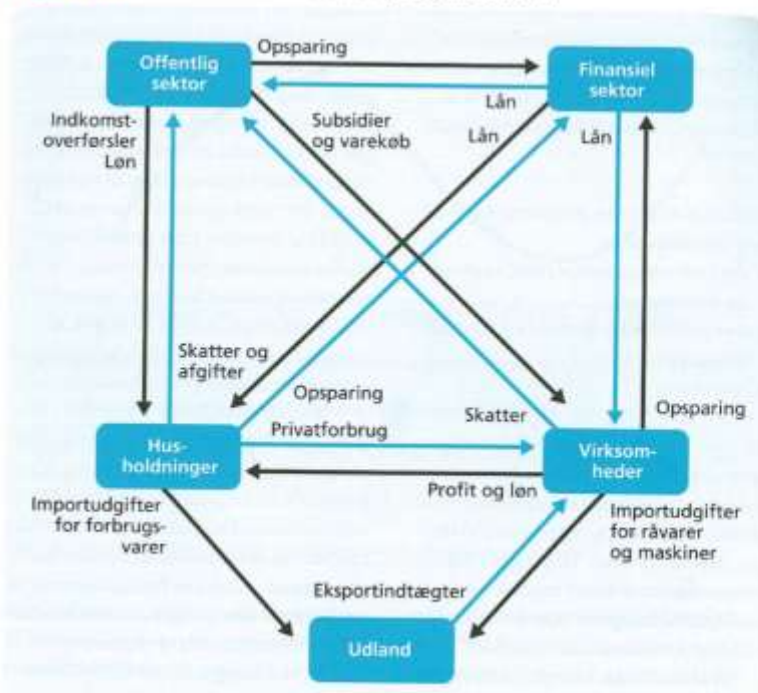
Modellen kan bruges til at forudsige de økonomiske konsekvenser (Fordele og ulemper) af forskellige økonomiske politikker.

Modellen kan måske være med til at illustrere hvorfor vi oplever konflikter mellem de 4 økonomiske mål
 Fx Hvad sker der, hvis hæver eller sænker skatten, hvad sker der hvis SU'en fordobles.

Eks med skatten der falder
 Skatten falder
 Husholdning for flere penge
 Stiger forbruget
 Efterspørgsel/ forbrug stiger
 Produktionen stiger
 Højere lønninger/arbejdsløsheden falder
 Husholdningerne for flere penge.



Figur 9.11 Det økonomiske kredsløb: pengekredsløbet



De økonomiske mål

- Høj vækst, så får man mindre arbejdsløshed (nuværende lav) (Det er vigtigt vores land har det godt økonomisk, det gør vi kan vi mere i SU, få en playstation)
- 🏠 Lav inflation 2,4 % (godt) (Landets konkurrenceevne forværres hvis inflationen stiger, fordi priserne er dyre)
- Lav arbejdsløshed 6,7% (skidt)
- Overskud på betalingsbalancen (godt)
- Høj BNP-vækst 0,43% (Skidt)

Ved høj vækst kommer der gang i produktionen da man kan sælge mere. Derved påvirker det arbejdsløsheden og gør den mindre. Ved mindre arbejdsløshed har folk flere penge at gøre med og kan derfor købe flere ting. Det skaber større efterspørgsel. Men da danskerne køber, bliver der skabt uorden i betalingsbalancen, da der ikke bliver solgt mere til udlandet men danskerne køber mere.

Høj vækst – mindre arbejdsløshed – inflationen stiger – betalingsbalancen forværres.

Lav vækst – høj arbejdsløshed – betalingsbalancen forværres – inflationen falder.

√

Høj vækst

√

Lavere arbejdsløshed

- *Betalingsbalancen forværres – dårligt*
 - *Inflation stiger – dårligt – pga. Efterspørgsel og produktionsomkostninger*
- Det er svært at opfylde alle fire, da de er i mod hinanden.*

√ *Lav arbejdsløshed*

√ *Høj BNP-vækst*

- *Lav inflation*
- *Overskud/ligevægt på betalingsbalancen*